

Правила маркировки духов и туалетной воды определены Постановлением Правительства РФ №1957 от 31.12.2019

## Этапы введения маркировки духов:

- 1 До 31 марта 2020 г. участники оборота обязаны зарегистрироваться в системе маркировки.
- 2 С 1 октября 2020 г. начнется обязательная маркировка парфюмерной продукции, производимой и ввозимой на территорию Российской Федерации и передача сведений об обороте товаров в систему Честный ЗНАК.
- 3 С 1 октября 2021 запрещается оборот немаркированной парфюмерной продукции.

## Что необходимо сделать для работы с маркировкой?



Оформить усиленную квалифицированную электронную подпись (УКЭП) на руководителя организации или ИП. Установить программное обеспечение для работы с УКЭП. С этим вам помогут в аккредитованном удостоверяющем центре



Зарегистрироваться в системе маркировки и описать товары.



Подключить 2D-сканер, если не использовался



Проверить, что на кассе установлена актуальная прошивка, которая позволяет формировать тэг 1162 и печатать на чеке букву М при наличии в нем маркируемой продукции



Подключиться к оператору ЭДО для отгрузки и приемки товаров. В личном кабинете участникам предоставлен бесплатный функционал сервиса ЭДО.Лайт

## Штрафы за нарушение правил маркировки

в соответствии со статьей 15.12 Кодекса РФ об административных правонарушениях:

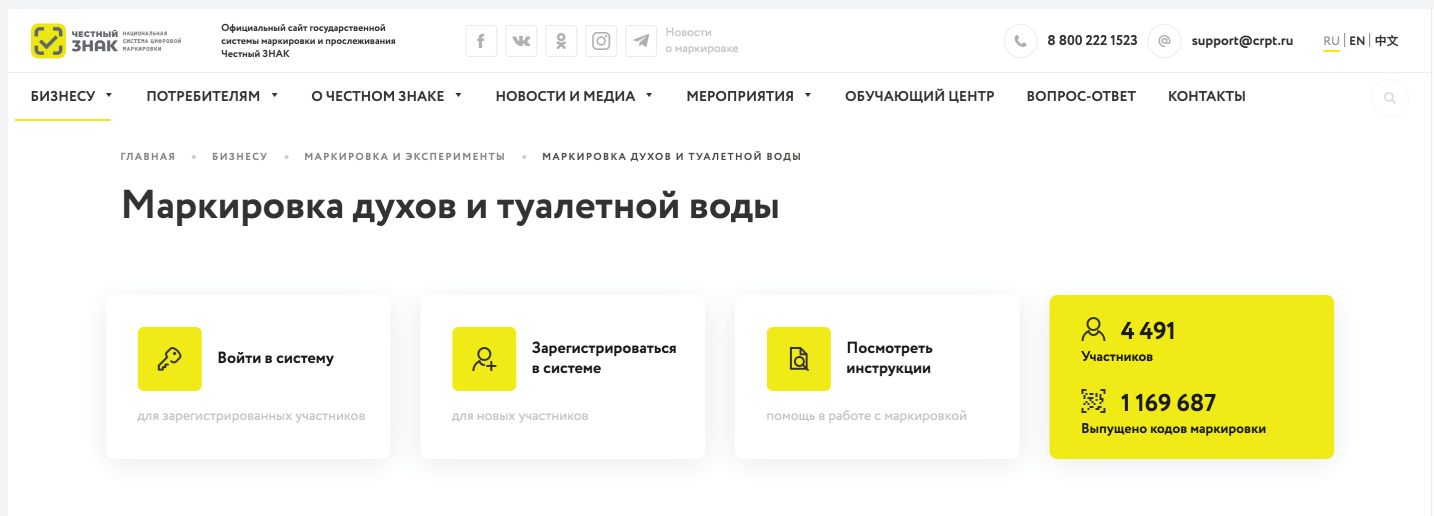
- ✓ на граждан - в размере от 2 000 до 4 000 рублей с конфискацией предметов административного правонарушения;
- ✓ на должностных лиц — от 5 000 до 10 000 рублей с конфискацией предметов административного правонарушения;
- ✓ на юридических лиц — от 50 000 до 300 000 рублей с конфискацией предметов административного правонарушения

\*Полная информация размещена на сайте [Честныйзнак.рф](https://www.chestnyznamak.ru)

Для подготовки к работе зайдите на сайт - [chestnyзнак.рф](http://chestnyзнак.рф) и перейдите в раздел «Духи и туалетная вода»

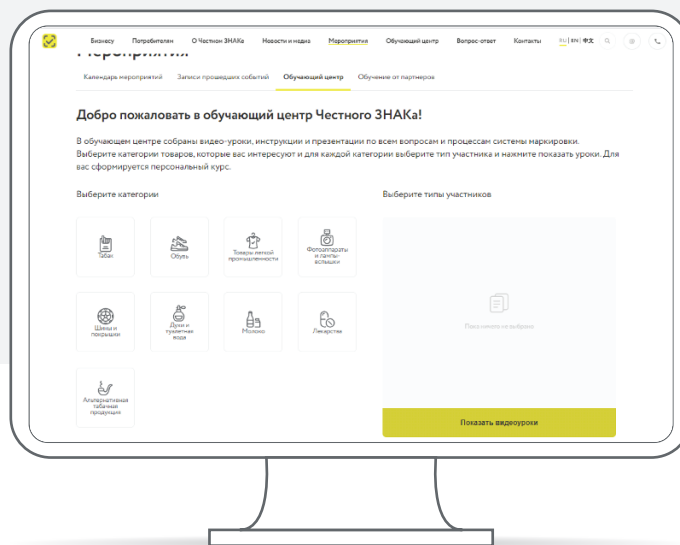
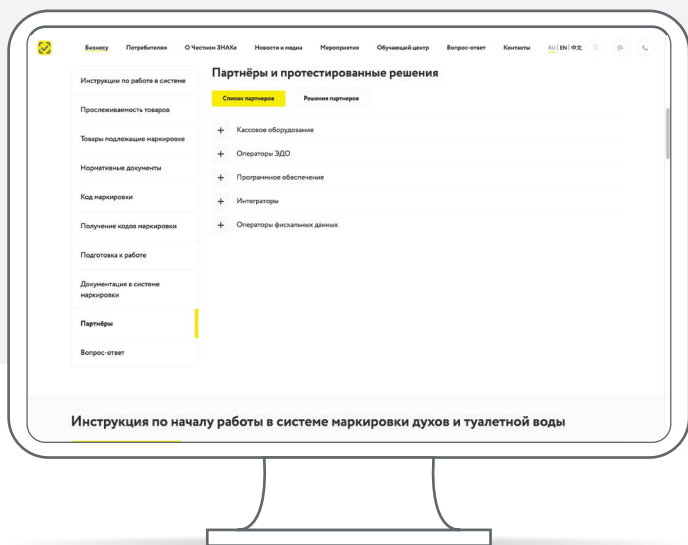
Для регистрации, нажмите зарегистрироваться и вы увидите полные инструкции по регистрации

Нажмите посмотреть инструкции и вы увидите все инструкции по работе в системе



Если вы используете или планируете использовать решения технологических партнеров, зайдите в раздел партнеры и ознакомьтесь с предложенными решениями

Все инструкции по работе в личном кабинете размещены в обучающем центре. Перейдите в него в верхнем меню



Правила маркировки легпрома определены Постановлением Правительства РФ №1956 от 31.12.2019

## Этапы введения маркировки товаров легпрома:

- 1 С 1 января 2021 г. оборот немаркированных товаров будет запрещен.
- 2 До 1 февраля 2021 г. все участники оборота обязаны промаркировать товарные остатки, не реализованные до 1 января 2021 г.

## Товары легкой промышленности, которые подлежат маркировке:

Наименование группы товаров	Код ОКПД2	Код ТН ВЭД ЕАЭС
Предметы одежды, включая рабочую одежду, изготовленные из натуральной или композиционной кожи	14.11.10	4203 10 000
Блузки, блузы и блузоны трикотажные машинного или ручного вязания, женские или для девочек	14.14.13	6106
Пальто, полупальто, накидки, плащи, куртки (включая лыжные), ветровки, штормовки и аналогичные изделия мужские или для мальчиков	14.13.21	6201
Пальто, полупальто, накидки, плащи, куртки (включая лыжные), ветровки, штормовки и аналогичные изделия женские или для девочек	14.13.31	6202
Белье постельное, столовое, туалетное и кухонное	13.92.12 / 13.92.13 / 13.92.14	6302

## Что необходимо сделать для работы с маркировкой?



Оформить усиленную квалифицированную электронную подпись (УКЭП) на руководителя организации или ИП. Установить программное обеспечение для работы с УКЭП. С этим вам помогут в аккредитованном удостоверяющем центре



Зарегистрироваться в системе маркировки. Инструкции на сайте [chestnyзнак.рф](http://chestnyзнак.рф).




Подключить 2D-сканер, если не использовался



Проверить, что на кассе установлена актуальная прошивка, которая позволяет формировать тэг 1162 и печатать на чеке букву М при наличии в нем маркируемой продукции



Подключиться к оператору ЭДО для отгрузки и приемки товаров. В личном кабинете участникам предоставлен бесплатный функционал сервиса ЭДО.Лайт



Промаркировать остатки товаров до 1 февраля 2021 года

## Штрафы за нарушение правил маркировки:

в соответствии со статьей 15.12 Кодекса РФ об административных правонарушениях:

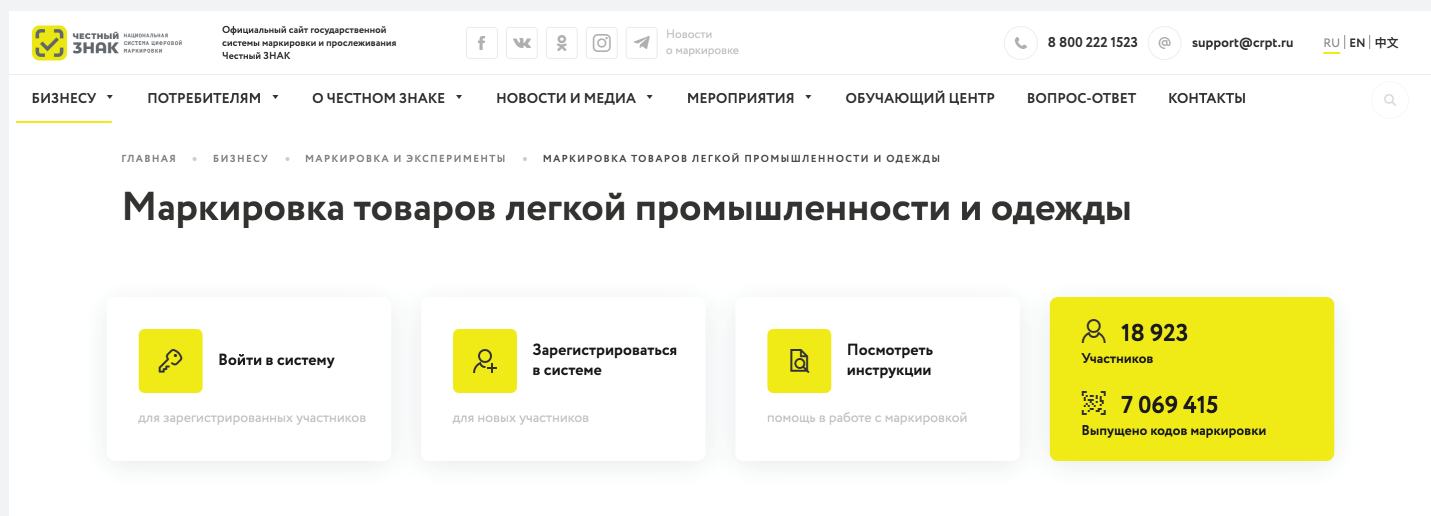
- ✓ на граждан - в размере от 2 000 до 4 000 рублей с конфискацией предметов административного правонарушения;
- ✓ на юридических лиц — от 50 000 до 300 000 рублей с конфискацией предметов административного правонарушения;
- ✓ на должностных лиц — от 5 000 до 10 000 рублей с конфискацией предметов административного правонарушения;

\*Полная информация размещена на сайте [Честныйзнак.рф](http://Честныйзнак.рф)

Для подготовки к работе зайдите на сайт - [chestnyзнак.рф](http://chestnyзнак.рф) и перейдите в раздел «Товары легкой промышленности»

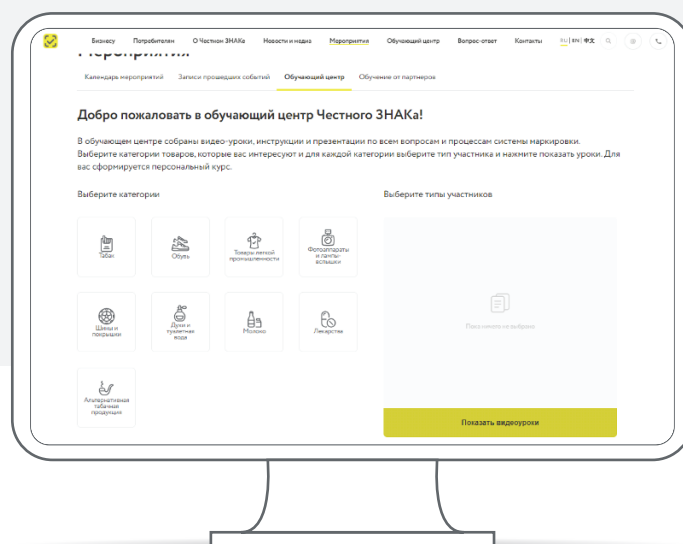
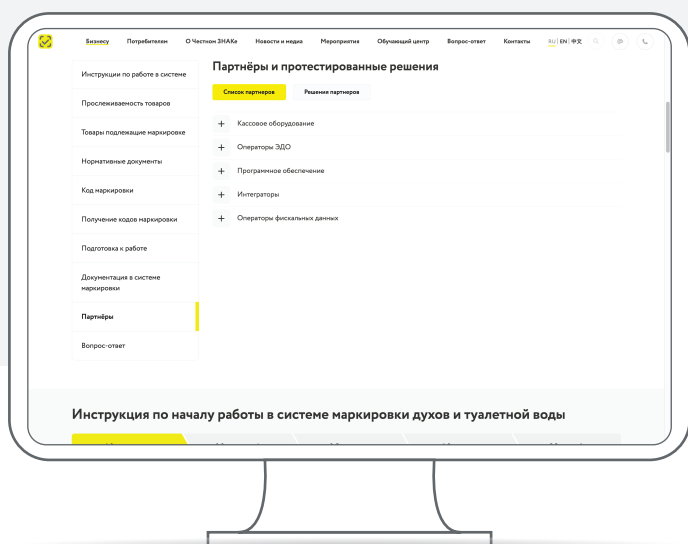
Для регистрации, нажмите зарегистрироваться и вы увидите полные инструкции по регистрации.

Нажмите посмотреть инструкции и вы увидите все инструкции по работе в системе



Если вы используете или планируете использовать решения технологических партнеров, зайдите в раздел партнеры и ознакомьтесь с предложенными решениями

Все инструкции по работе в личном кабинете размещены в обучающем центре. Перейди в него в верхнем меню



## МАРКИРОВКА ДЛЯ АПТЕК И МЕДИЦИНСКИХ ОРГАНИЗАЦИЙ

В 2020 году обязательной станет маркировка и прослеживание всех лекарств. В системе маркировки лекарственных препаратов необходимо зарегистрироваться всем организациям, имеющим фармацевтическую и медицинскую лицензию.

### К таким организациям, в том числе относятся:

- стоматологические кабинеты и клиники,
- клиники пластической хирургии и эстетической медицины,
- косметические салоны и другие учреждения, применяющие лекарственные препараты в рамках оказания медицинских услуг или медицинской помощи,
- медицинские кабинеты в образовательных учреждениях и на производстве,
- санатории и профилактории.

### С 1 июля 2020 года:



Если вы продаете лекарства через кассу, то при продаже **необходимо сканировать код маркировки с каждой упаковки** продаваемых лекарств.



Перед тем как выдать лекарство или использовать его для оказания услуг, необходимо просканировать его при помощи специального устройства – **регистратора выбытия**.

Национальная система цифровой маркировки и прослеживания **Честный ЗНАК** создана для сокращения нелегального оборота товаров в России и ЕАЭС.

Координатором системы является **Минпромторг России**. Контроль соблюдения правил маркировки в медицинских организациях осуществляет **Росздравнадзор**. Разработчик системы – **Оператор-ЦРПТ**.

### ВНИМАНИЕ!

Согласно законодательству, нарушение правил маркировки может повлечь отзыв лицензии

**ЗА КОНСУЛЬТАЦИЯМИ ВЫ МОЖЕТЕ ОБРАТИТЬСЯ К ОПЕРАТОРУ-ЦРПТ**



8 (800) 222-15-23

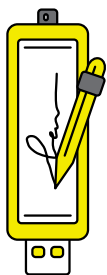


support@crpt.ru



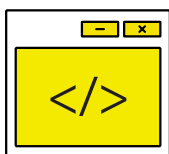
ЧестныйЗНАК.рф

или в региональный территориальный орган Росздравнадзора



## 1. Оформить усиленную квалифицированную электронную подпись (УКЭП) на руководителя организации или ИП

УКЭП – это электронная подпись, которая придает документам юридическую силу без дополнительных условий. Она нужна для сдачи отчетности в контролирующие органы, участия в электронных торгах, работы с государственными информационными системами, электронного документооборота внутри компании или с внешними контрагентами. Сертификат усиленной квалифицированной электронной подписи можно получить в одном из аккредитованных Минкомсвязью России удостоверяющих центров. Их список размещен на сайте министерства. Если у вас уже есть усиленная квалифицированная электронная подпись, то вы можете использовать ее.



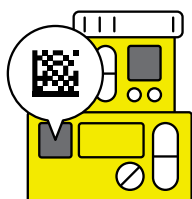
## 2. Установить программное обеспечение для работы с усиленной квалифицированной электронной подписью

УКЭП осуществляет зашифровку и расшифровку информации с использованием алгоритмов криптозащиты. Для работы с ними существуют различные программы. Для получения необходимого ПО обратитесь в удостоверяющий центр, который оформлял УКЭП. Инструкции по установке и настройке программного обеспечения размещены на сайте [ЧестныйЗНАК.рф](https://www.chestnyznamk.ru)



## 3. Зарегистрироваться в системе маркировки

Личный кабинет расположен по адресу [mdlp.crpt.ru](https://mdlp.crpt.ru)  
Пошаговые инструкции по регистрации размещены на сайте [ЧестныйЗНАК.рф](https://www.chestnyznamk.ru)  
Заполните все обязательные поля, отмеченные звездочкой (\*): сведения о наличии лицензии, ИНН, месте регистрации и контактные данные ответственного за маркировку в организации, которому в дальнейшем будут приходить уведомления системы. Информация при регистрации должна совпадать со сведениями, содержащимися в реестре лицензий Росздравнадзора.



## 4. Подготовиться к работе с маркированными лекарствами


### Если препараты продаются в рознице:

- Подготовьте рабочее место кассира: удостоверьтесь, что имеющийся сканер читает код DataMatrix, или подключите 2D сканнер штрих-кода, если ранее не использовался. На сайте [ЧестныйЗНАК.рф](https://www.chestnyznamk.ru) в разделе **Бизнесу > Проверка сканера** вы можете осуществить проверку вашего сканера и ознакомиться со списком протестированных устройств.
- Обновите прошивку онлайн-кассы для передачи оператору фискальных данных (ОФД) сведений о продаже маркированной продукции в компании, обслуживающей вашу кассу или к ее производителю.
- Обновите кассовое программное обеспечение у поставщика кассовой программы.

### Если препараты используются при оказании услуг или выдаются бесплатно:

- Обеспечьте каждое место осуществления деятельности регистратором выбытия.
- Для этого подайте заявку в личном кабинете системы и подпишите все документы.
- Регистратор выбытия будет предоставлен бесплатно в течение 30 календарных дней после проверки вашей заявки и оформления договора.

**ЗА КОНСУЛЬТАЦИЯМИ ВЫ МОЖЕТЕ ОБРАТИТЬСЯ К ОПЕРАТОРУ-ЦРПТ**

 8 (800) 222-15-23

 [support@crpt.ru](mailto:support@crpt.ru)

 [ЧестныйЗНАК.рф](https://www.chestnyznamk.ru)

или в региональный территориальный орган Росздравнадзора

Правила маркировки обуви определены Постановлением Правительства РФ №860 от 05.07.2019

## Этапы введения маркировки обуви:

- 1 Производство и импорт обуви без маркировки запрещен с 1 июля 2020 года.
- 2 Оптовая и розничная продажа немаркированной обуви запрещена с 1 июля 2020 года.
- 3 Передача сведений о производстве, импорте, оптовой и розничной продаже в систему маркировки обязательна с 1 июля 2020 года
- 4 Импорт товаров, приобретенных до 1 июля 2020 года возможен без маркировки до 1 августа 2020 года. Промаркировать такие товары необходимо строго до 1 августа 2020 года.
- 5 Регистрация (описание товара) в информационной системе остатков обуви, произведенных или приобретенных до 1 июля 2020 года, возможна до 1 августа 2020 года. Маркировка и ввод в оборот таких товаров возможны до 1 сентября 2020 года.

## Что необходимо сделать для работы с маркировкой?



Оформить усиленную квалифицированную электронную подпись (УКЭП) на руководителя организации или ИП. Установить программное обеспечение для работы с УКЭП. С этим вам помогут в аккредитованном удостоверяющем центре



Зарегистрироваться в системе маркировки. Инструкции на сайте [честныйзнак.рф](http://честныйзнак.рф)




Подключить 2D-сканер, если не использовался



Проверить, что на кассе установлена актуальная прошивка, которая позволяет формировать тэг 1162 и печатать на чеке букву М при наличии в нем маркируемой продукции



Подключиться к оператору ЭДО для отгрузки и приемки товаров. В личном кабинете участникам предоставлен бесплатный функционал сервиса ЭДО.Лайт



Промаркировать остатки обуви, если они остались до 1 июля 2020 года

## Штрафы за нарушение правил маркировки

в соответствии со статьей 15.12 Кодекса РФ об административных правонарушениях:

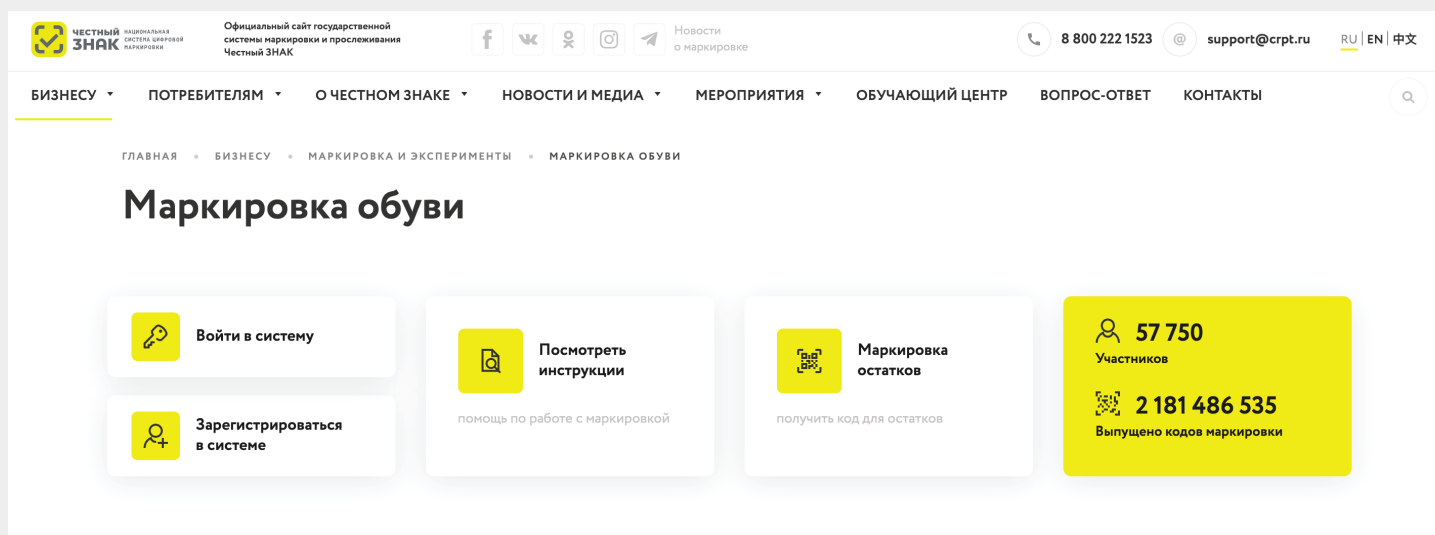
- ✓ **на граждан** в размере от двух тысяч до четырех тысяч рублей с конфискацией предметов административного правонарушения;
- ✓ **на должностных лиц** — от пяти тысяч до десяти тысяч рублей с конфискацией предметов административного правонарушения;
- ✓ **на юридических лиц** — от пятидесяти тысяч до трехсот тысяч рублей с конфискацией предметов административного правонарушения;

\*Полная информация размещена на сайте [Честныйзнак.рф](http://Честныйзнак.рф)

Для подготовки к работе зайдите на сайт [chestnyyznak.rf](https://www.chestnyy-znak.rf) и перейдите в раздел «Обувь»

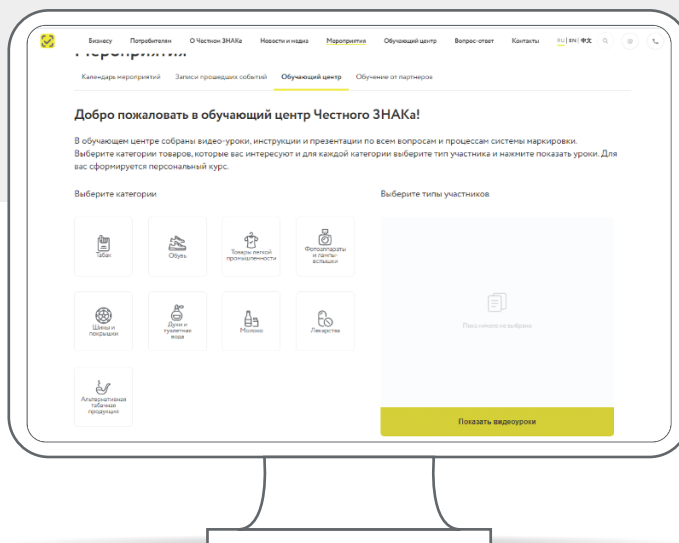
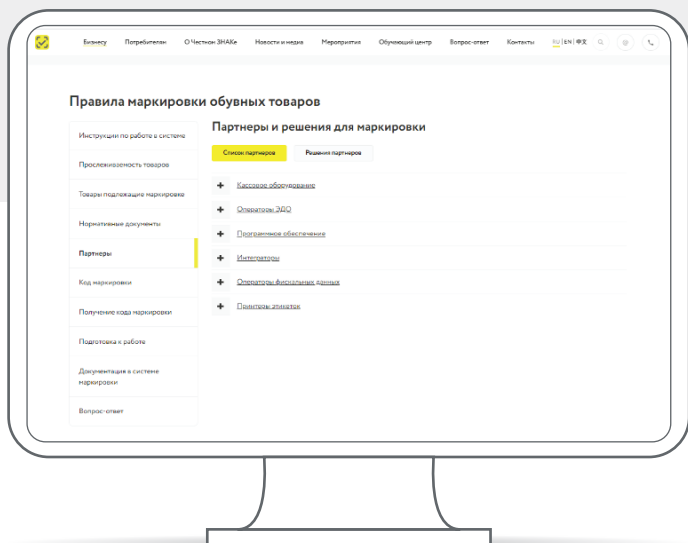
Для регистрации, нажмите «Зарегистрироваться», и вы увидите полные инструкции по регистрации

Нажмите «Посмотреть инструкции», и вы увидите все инструкции по работе в системе



Если вы используете или планируете использовать решения технологических партнеров, зайдите в раздел партнеры и ознакомьтесь с предложенными решениями

Все инструкции по работе в личном кабинете размещены в обучающем центре. Перейди в него в верхнем меню





# НОВЫЕ ПРАВИЛА ПРОДАЖИ СИГАРЕТ И ПАПИРОС

Федеральный закон № 15 от 23.02.2013 «Об охране здоровья граждан от воздействия окружающего табачного дыма и последствия потребления табака» обязывает участников оборота табачной продукции с 1 марта 2019 года осуществлять подключение к системе маркировки и учета оборота табачной продукции.

Правила маркировки и прослеживания табачной продукции описаны в Постановлении Правительства No 224 «Об утверждении Правил маркировки табачной продукции средствами идентификации и особенностях внедрения государственной информационной системы мониторинга за оборотом товаров, подлежащих обязательной маркировке средствами идентификации, в отношении табачной продукции» от 28 февраля 2019 года (Постановление Правительства).

Каждое юридическое лицо, торгующее сигаретами и папиросами, должно зарегистрироваться в системе Честный ЗНАК на сайте – <https://ЧестныйЗНАК.рф>

## НЕ ОТКЛАДЫВАЙТЕ ПОДКЛЮЧЕНИЕ К СИСТЕМЕ МАРКИРОВКИ И ПРОСЛЕЖИВАНИЯ. ДЛЯ ЭТОГО НЕОБХОДИМО:



1. Подать заявку на регистрацию на сайте [ЧестныйЗНАК.рф](https://ЧестныйЗНАК.рф)



2. Получить усиленную квалифицированную электронную подпись (УКЭП)



3. Зарегистрироваться в качестве участника системы маркировки в личном кабинете

! Необходима электронная подпись



4. Подключить 2D сканер штрихкода



5. Обновить прошивку онлайн-кассы и обновить систему товарного учета



6. Настроить систему электронного документооборота. При этом вы можете, при регистрации на сайте "Честный знак" воспользоваться бесплатной услугой ЦРПТ "ЭДО lite" для работы с электронными документами по отгрузке и приемке маркированных товаров.

Зарегистрироваться в системе мониторинга: <https://markirovka.crpt.ru/register>  
Участнику оборота необходимо указать ЭДО Lite в профиле Личного Кабинета системы маркировки.

## Штрафы за нарушение правил маркировки

в соответствии со статьей 15.12 Кодекса РФ об административных правонарушениях:

- ✓ **на граждан** в размере от двух тысяч до четырех тысяч рублей с конфискацией предметов административного правонарушения;
- ✓ **на должностных лиц** — от пяти тысяч до десяти тысяч рублей с конфискацией предметов административного правонарушения;
- ✓ **на юридических лиц** — от пятидесяти тысяч до трехсот тысяч рублей с конфискацией предметов административного правонарушения;

\*Полная информация размещена на сайте [Честныйзнак.рф](https://Честныйзнак.рф)

# ЭТАПЫ ЗАПУСКА ОБЯЗАТЕЛЬНОЙ МАРКИРОВКИ И ПРОСЛЕЖИВАНИЯ СИГАРЕТ И ПАПИРОС\*

## С 01 МАРТА 2019 ГОДА

- Обязательная регистрация производителей и торговых точек в Национальной системе цифровой маркировки Честный ЗНАК.

## С 01 ИЮЛЯ 2019 ГОДА

- Прекращение выпуска немаркированной продукции.
- При продаже сигарет на кассе нужно просканировать DataMatrix код с каждой пачки или блока. При продаже товара касса должна передать ОФД информацию о том, что в чеке содержится маркируемая продукция.

## С 01 ИЮЛЯ 2020 ГОДА

- Прекращение оборота немаркированной продукции.
- Поставка маркированных сигарет в розничную точку и оптовым операторам будет сопровождаться электронными универсальными передаточными документами (УПД) с указанием кодов продукции при помощи систем электронного документооборота.

\*С дополнительной информацией вы можете ознакомиться в документе «Информация Минпромторга России №ЕВ-1916/28 от 16.01.2020»

**С 1 ИЮЛЯ 2020 ГОДА ПРОДАВАТЬ НЕМАРКИРОВАННЫЕ ПАЧКИ СИГАРЕТ ЗАПРЕЩЕНО!**

## ЧТО НУЖНО ЗНАТЬ О МАРКИРОВКЕ?

-  Согласно закону № 54-ФЗ<sup>1</sup> для торговли подакцизными товарами необходимо использовать онлайн-кассу с возможностью расшифровки номенклатуры
-  Если вы используете систему ЕГАИС, то ваш сканер штрих-кода подойдет для работы с маркированной продукцией
-  ПО кассовой техники должно формировать и отправлять ОФД электронный кассовый чек с указанием кода маркировки товара
-  ОФД передает электронный кассовый чек с указанием кода маркировки товара в систему Честный ЗНАК
-  Все участники оборота должны будут перейти от бумажного документооборота на электронную накладную в форме УПД до 1 июля 2020 года
-  В случаях применения режима работы кассы, не предусматривающем обязательной передачи данных через ОФД, будет необходимо вносить данные о кодах проданных пачек в личный кабинет системы Честный ЗНАК

<sup>1</sup> Федеральный закон от 22.05.2003 N 54-ФЗ «О применении контрольно-кассовой техники при осуществлении расчетов в Российской Федерации»



**Зарегистрироваться в системе маркировки и получить дополнительную информацию вы можете на сайте <https://ЧестныйЗНАК.рф>**



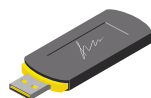
**ЧЕСТНЫЙ  
ЗНАК** НАЦИОНАЛЬНАЯ  
СИСТЕМА ЦИФРОВОЙ  
МАРКИРОВКИ

Правила маркировки фотоаппаратов определены Постановлением Правительства РФ №1953 от 31.12.2019

## Этапы введения маркировки фотоаппаратов:

- 1 До 29 февраля 2020 г. участники оборота обязаны зарегистрироваться в системе маркировки.
- 2 С 1 октября 2020 г. оборот немаркированных фототоваров будет запрещен.
- 3 До 1 декабря 2020 г. все участники оборота обязаны промаркировать товарные остатки, нереализованные до 1 октября 2020 г.

## Что необходимо сделать для работы с маркировкой?



Оформить усиленную квалифицированную электронную подпись (УКЭП) на руководителя организации или ИП. Установить программное обеспечение для работы с УКЭП. С этим вам помогут в аккредитованном удостоверяющем центре



Зарегистрироваться в системе маркировки и описать товары. Инструкции на сайте [chestnyзнак.рф](http://chestnyзнак.рф).




Подключить 2D-сканер, если не использовался



Проверить, что на кассе установлена актуальная прошивка, которая позволяет формировать тэг 1162 и печатать на чеке букву М при наличии в нем маркируемой продукции



Подключиться к оператору ЭДО для отгрузки и приемки товаров. В личном кабинете участникам предоставлен бесплатный функционал сервиса ЭДО.Лайт



Промаркировать остатки товаров до 1 декабря 2020 года

## Штрафы за нарушение правил маркировки:

в соответствии со статьей 15.12 Кодекса РФ об административных правонарушениях:

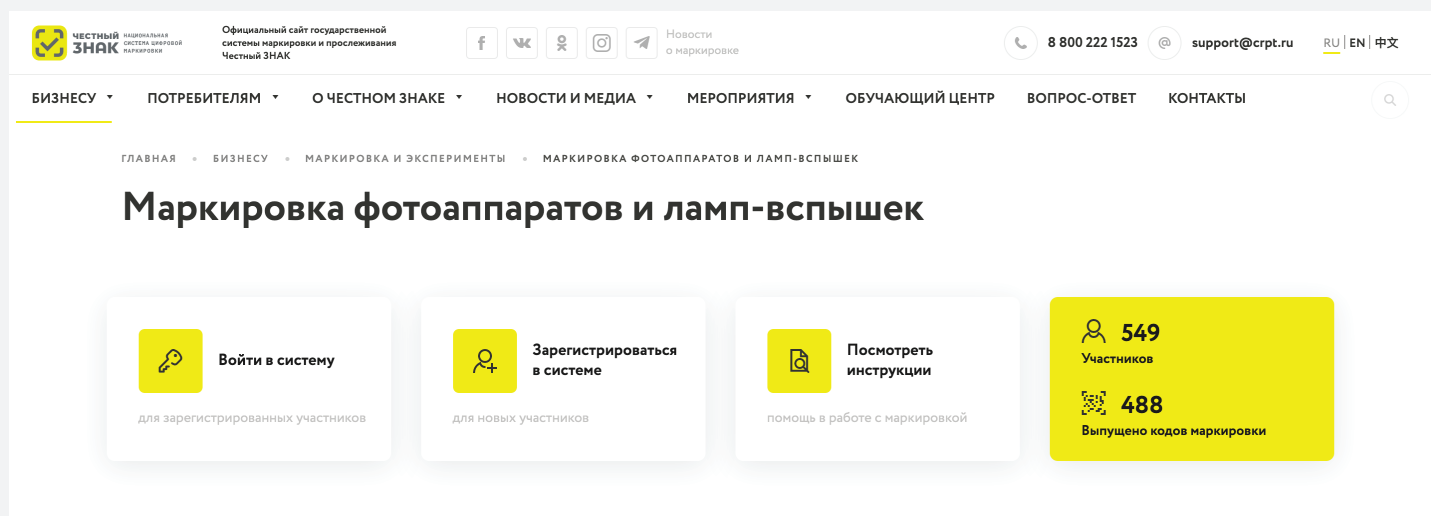
- ✓ на граждан - в размере от 2 000 до 4 000 рублей с конфискацией предметов административного правонарушения;
- ✓ на должностных лиц — от 5 000 до 10 000 рублей с конфискацией предметов административного правонарушения;
- ✓ на юридических лиц — от 50 000 до 300 000 рублей с конфискацией предметов административного правонарушения

\*Полная информация размещена на сайте [Честныйзнак.рф](http://Честныйзнак.рф)

Для подготовки к работе зайдите на сайт - [chestnyзнак.рф](http://chestnyзнак.рф) и перейдите в раздел «Фотоаппараты и лампы-вспышки»

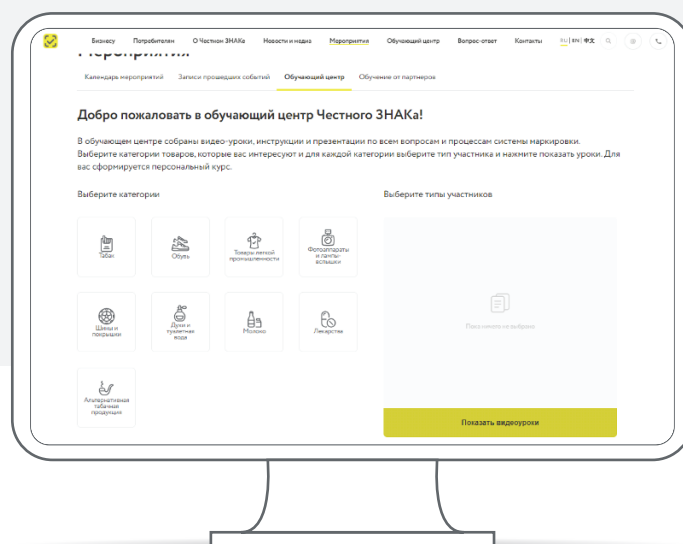
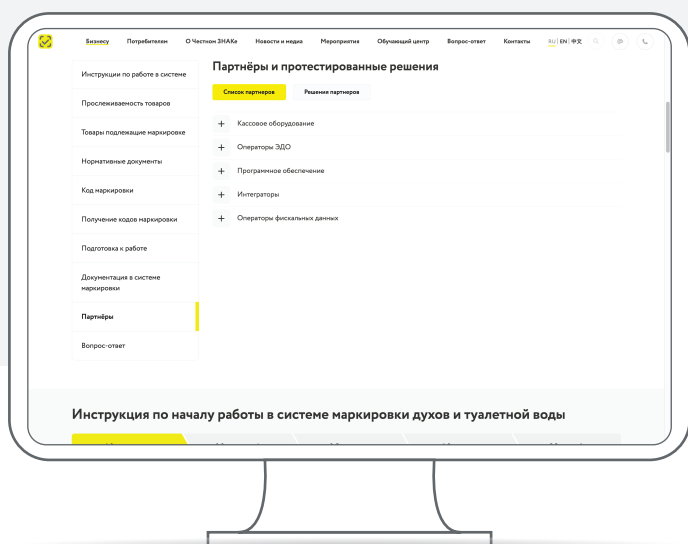
Для регистрации, нажмите зарегистрироваться и вы увидите полные инструкции по регистрации.

Нажмите посмотреть инструкции и вы увидите все инструкции по работе в системе



Если вы используете или планируете использовать решения технологических партнеров, зайдите в раздел партнеры и ознакомьтесь с предложенными решениями

Все инструкции по работе в личном кабинете размещены в обучающем центре. Перейди в него в верхнем меню

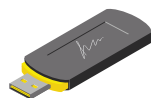


Правила маркировки шин определены Постановлением Правительства РФ №1958 от 31.12.2019 г.

## Этапы введения маркировки шин:

- 1 С 1 ноября 2020 года запрещается производство и импорт немаркированных шин, а также приобретение немаркированных шин участниками оборота, работающими напрямую с производителями и импортерами.
- 2 До 15 декабря 2020 года осуществляется маркировка шин, ввезенных в РФ после 1 ноября 2020 года, но приобретенных до 1 ноября 2020 года.
- 3 С 15 декабря 2020 года запрещается оборот и вывод из оборота немаркированных шин.
- 4 До 1 марта 2021 года все участники оборота обязаны промаркировать товарные остатки, нереализованные до 15 декабря 2020 года.
- 5 С 1 марта 2021 года все участники оборота обязаны передавать сведения в отношении всех действий по обороту шин в систему маркировки Честный ЗНАК.

## Что необходимо сделать для работы с маркировкой?



Оформить усиленную квалифицированную электронную подпись (УКЭП) на руководителя организации или ИП. Установить программное обеспечение для работы с УКЭП. С этим вам помогут в аккредитованном удостоверяющем центре



Зарегистрироваться в системе маркировки. Инструкции на сайте [честныйзнак.рф](http://честныйзнак.рф).



Подключить 2D-сканер, если не использовался




Подключить принтер для печати этикеток с кодами.



Проверить, что на кассе установлена актуальная прошивка, которая позволяет формировать тэг 1162 и печатать на чеке букву М при наличии в нем маркируемой продукции



Подключиться к оператору ЭДО для отгрузки и приемки товаров. В личном кабинете участникам предоставлен бесплатный функционал сервиса ЭДО.Лайт



Промаркировать товарные остатки шин, если они остались до 1 марта 2021 года.

## Штрафы за нарушение правил маркировки:

в соответствии со статьей 15.12 Кодекса РФ об административных правонарушениях:

- ✓ на граждан - в размере от 2 000 до 4 000 рублей с конфискацией предметов административного правонарушения;
- ✓ на юридических лиц — от 50 000 до 300 000 рублей с конфискацией предметов административного правонарушения

- ✓ на должностных лиц — от 5 000 до 10 000 рублей с конфискацией предметов административного правонарушения;

\*Полная информация размещена на сайте [ЧестныйЗнак.рф](https://www.chestnyznak.ru)

Для подготовки к работе зайдите на сайт - [chestnyznak.ru](https://www.chestnyznak.ru) и перейдите в раздел «Шины и покрышки»

Для регистрации, нажмите зарегистрироваться и вы увидите полные инструкции по регистрации.

Нажмите посмотреть инструкции и вы увидите все инструкции по работе в системе

Если вы используете или планируете использовать решения технологических партнеров, зайдите в раздел партнеры и ознакомьтесь с предложенными решениями

Все инструкции по работе в личном кабинете размещены в обучающем центре. Перейди в него в верхнем меню

Техническая поддержка



8 800 222 1523



support@crpt.ru